

Universidad Central

CEPI
Centro de Estudios de Política Internacional
Universidad Central de Chile

Encuesta de opinión sobre política internacional

Resultados y comparación 2025 y 2026

Introducción

El Centro de Estudios de Política Internacional (CEPI) de la Universidad Central de Chile presenta los resultados de su segunda encuesta de opinión ciudadana sobre política internacional, realizada en octubre de 2026. Esta iniciativa busca contribuir al conocimiento y análisis de las percepciones ciudadanas respecto de los principales desafíos internacionales, las prioridades de la política exterior y la posición que Chile debería adoptar frente a las tensiones geopolíticas, los conflictos internacionales y sus relaciones con otros actores del escenario global.

La presentación se estructura en tres partes: los resultados de la medición de octubre de 2026; los resultados de la primera encuesta, realizada en septiembre de 2025; y un análisis comparativo de ambas mediciones, orientado a identificar continuidades y cambios en la opinión pública chilena.

Esta última sección constituye un ejercicio de seguimiento tendencial descriptivo, cuyo propósito no es establecer variaciones estadísticamente concluyentes, sino identificar la dirección, magnitud y persistencia de las principales tendencias de opinión frente a distintas coyunturas políticas e internacionales, aportando antecedentes para la reflexión académica y el debate público sobre la política exterior de Chile.

RESULTADOS ENCUESTA 2026

Octubre 2026

FICHA TÉCNICA | DISEÑO DEL ESTUDIO

TIPO DE ESTUDIO

Cuantitativo no probabilístico, mediante panel online autoadministrado.

UNIVERSO

Personas residentes en Chile, de 18 años o más, integrantes del panel online.

DISEÑO MUESTRAL

Estratificación y control de composición según sexo, edad, zona geográfica y grupo socioeconómico (GSE).

COBERTURA TERRITORIAL

Participantes de 195 comunas, cuya población equivale al 87,1% de la población nacional.

Fuente: ficha técnica suministrada por Tú Influyes para la medición de octubre de 2026.

FICHA TÉCNICA | TRABAJO DE CAMPO Y PRECISIÓN

7.981	1.355	115	1.240
Invitaciones enviadas	Entrevistas iniciadas	Entrevistas abandonadas	Entrevistas completas

Tasa inicial de participación: 16,9% · Tasa de respuesta efectiva: 15,5%

Trabajo de campo: jueves 15 al lunes 19 de octubre de 2026.

Precisión: al tratarse de un diseño no probabilístico, no corresponde atribuirle margen de error inferencial. Como referencia teórica exclusivamente, una muestra aleatoria simple de 1.240 casos tendría un margen de error máximo cercano a ±2,78 puntos porcentuales (95%; p = 0,5).

PERFIL DE LA MUESTRA | DISTRIBUCIÓN PONDERADA

SEXO



EDAD



ZONA GEOGRÁFICA



GRUPO SOCIOECONÓMICO

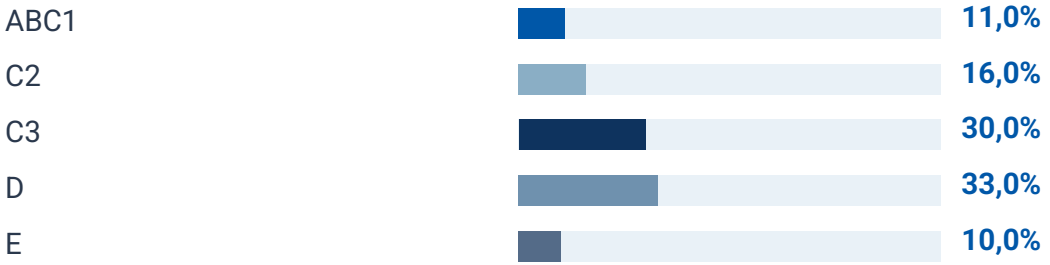

Distribuciones ponderadas según sexo, edad, zona y GSE. Base total: 1.240 casos.

FORTALECIMIENTO DE LAZOS

En el actual escenario de creciente tensión entre potencias, ¿con qué actor internacional considera que el gobierno del presidente Kast debería fortalecer sus lazos prioritariamente?

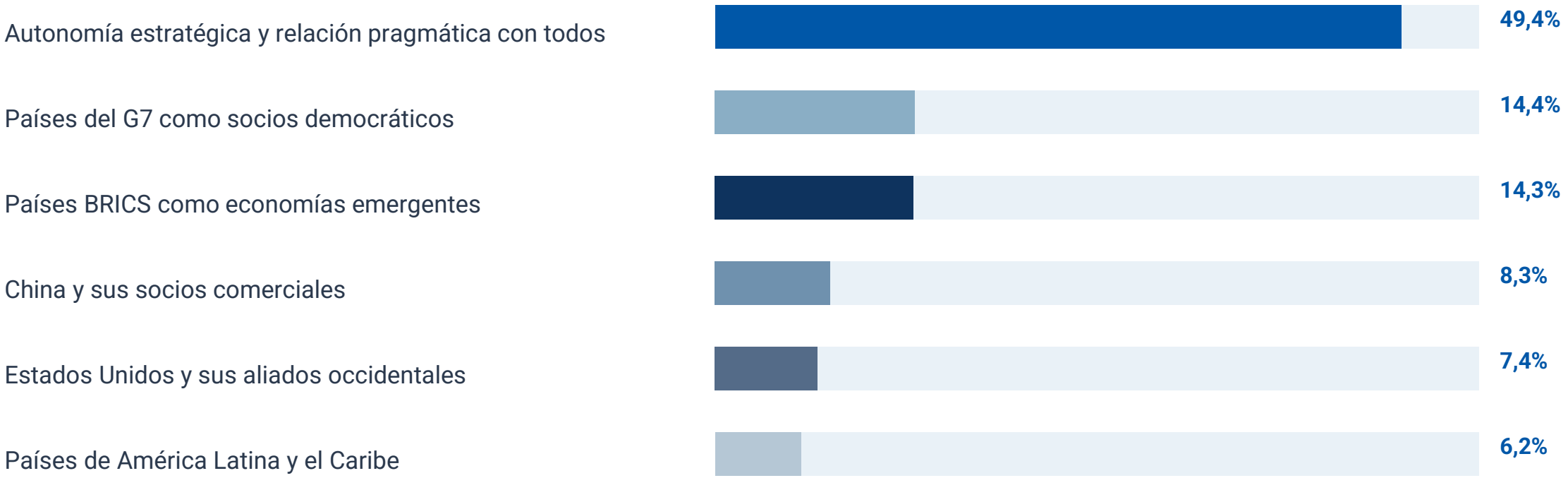

Base: 1.240 entrevistas completas · Datos ponderados · Octubre 2026

FORTALECIMIENTO DE LAZOS | EDAD

En el actual escenario de creciente tensión entre potencias, ¿con qué actor internacional considera que el gobierno del presidente Kast debería fortalecer sus lazos prioritariamente?

Alternativa de respuesta	18 a 34 años	35 a 54 años	55 años o más
Autonomía estratégica	**36,5%**	48,5%	66,3%
G7	**18,9%**	14,5%	8,6%
BRICS	**16,2%**	15,0%	11,1%
América Latina y el Caribe	**8,8%**	6,0%	3,1%
EE. UU. y aliados	**9,9%**	6,9%	5,0%
China y socios	**9,7%**	8,9%	5,8%

Base: 1.240 entrevistas completas · Datos ponderados · Octubre 2026

POSTURA DEL GOBIERNO | UCRANIA Y RUSIA

¿Cuál debería ser la postura del gobierno del presidente Kast ante el conflicto de Ucrania con Rusia?

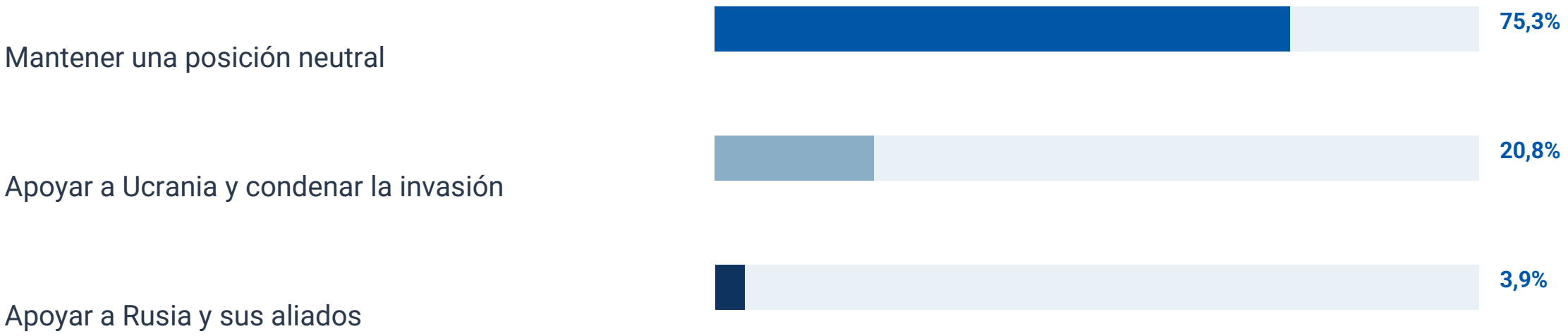

Base: 1.240 entrevistas completas · Datos ponderados · Octubre 2026

POSTURA DEL GOBIERNO | UCRANIA Y RUSIA · GSE

¿Cuál debería ser la postura del gobierno del presidente Kast ante el conflicto de Ucrania con Rusia?

Alternativa de respuesta	ABC1	C2	C3	D	E
Mantener una posición neutral	**65,4%**	72,9%	76,9%	76,8%	80,6%
Apoyar a Ucrania y condenar la invasión	**30,1%**	25,1%	19,1%	18,6%	16,1%
Apoyar a Rusia y sus aliados	**4,4%**	2,0%	4,0%	4,6%	3,2%

Base: 1.240 entrevistas completas · Datos ponderados · Octubre 2026

POSTURA DEL GOBIERNO | ISRAEL Y PALESTINA

¿Cuál debería ser la postura del gobierno del presidente Kast ante el conflicto entre Israel y Palestina?

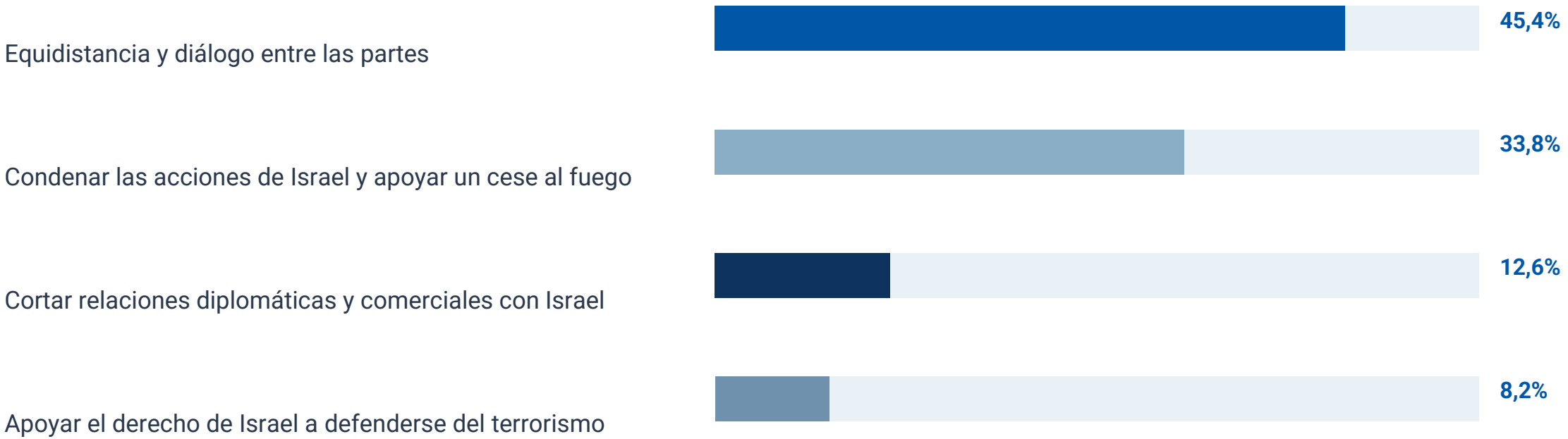

Base: 1.240 entrevistas completas · Datos ponderados · Octubre 2026

ISRAEL Y PALESTINA | ZONA GEOGRÁFICA

¿Cuál debería ser la postura del gobierno del presidente Kast ante el conflicto entre Israel y Palestina?

Alternativa de respuesta	Zona Norte	Zona Centro	Zona Sur
Equidistancia y diálogo	**45,6%**	43,7%	47,4%
Condenar acciones y apoyar cese al fuego	**35,3%**	34,0%	32,5%
Cortar relaciones diplomáticas/comerciales	**12,9%**	12,6%	12,3%
Apoyar derecho de Israel a defenderse	**6,1%**	9,8%	7,8%

Base: 1.240 entrevistas completas · Datos ponderados · Octubre 2026

ISRAEL Y PALESTINA | GRUPO SOCIOECONÓMICO

¿Cuál debería ser la postura del gobierno del presidente Kast ante el conflicto entre Israel y Palestina?

Alternativa de respuesta	ABC1	C2	C3	D	E
Equidistancia y diálogo	**31,6%**	42,2%	42,2%	51,6%	54,8%
Condenar acciones y apoyar cese al fuego	**47,8%**	39,2%	37,1%	26,9%	21,8%
Cortar relaciones diplomáticas/comerciales	**11,0%**	10,6%	13,7%	12,2%	16,1%
Apoyar derecho de Israel a defenderse	**9,6%**	8,0%	7,0%	9,3%	7,3%

Base: 1.240 entrevistas completas · Datos ponderados · Octubre 2026

REFERENTES INTERNACIONALES | PRIMERA Y SEGUNDA MENCIÓN

Si tuviera que elegir a dos líderes internacionales como referentes en el estilo de conducción de las relaciones internacionales para el gobierno del presidente Kast, ¿a quiénes elegiría?

Alternativa de respuesta	Primera mención	Segunda mención[1]
Xi Jinping	**10,8%**	8,7%
Lula da Silva	**16,0%**	8,8%
Javier Milei	**5,3%**	2,8%
Vladimir Putin	**4,9%**	2,3%
Claudia Sheinbaum	**16,1%**	7,7%
Donald Trump	**11,8%**	4,0%
No lo sé	**35,0%**	–

[1] Segunda mención: porcentaje sobre la base total de 1.240 casos; el cuestionario registra “No aplica” para quienes no respondieron una segunda opción.

REFERENTES INTERNACIONALES | PRIMERA MENCIÓN POR SEXO

Si tuviera que elegir a dos líderes internacionales como referentes en el estilo de conducción de las relaciones internacionales para el gobierno del presidente Kast, ¿a quiénes elegiría?

Alternativa de respuesta	Hombres	Mujeres
Xi Jinping	**14,6%**	7,3%
Lula da Silva	**13,3%**	18,6%
Javier Milei	**5,2%**	5,4%
Vladimir Putin	**5,4%**	4,5%
Claudia Sheinbaum	**17,1%**	15,2%
Donald Trump	**13,1%**	10,7%
No lo sé	**31,4%**	38,3%

Base: 1.240 entrevistas completas · Datos ponderados · Octubre 2026

PRIORIDADES DE LA POLÍTICA EXTERIOR

De los siguientes desafíos, ¿cuál considera que debería ser el más importante en la agenda de política exterior del gobierno del presidente Kast?

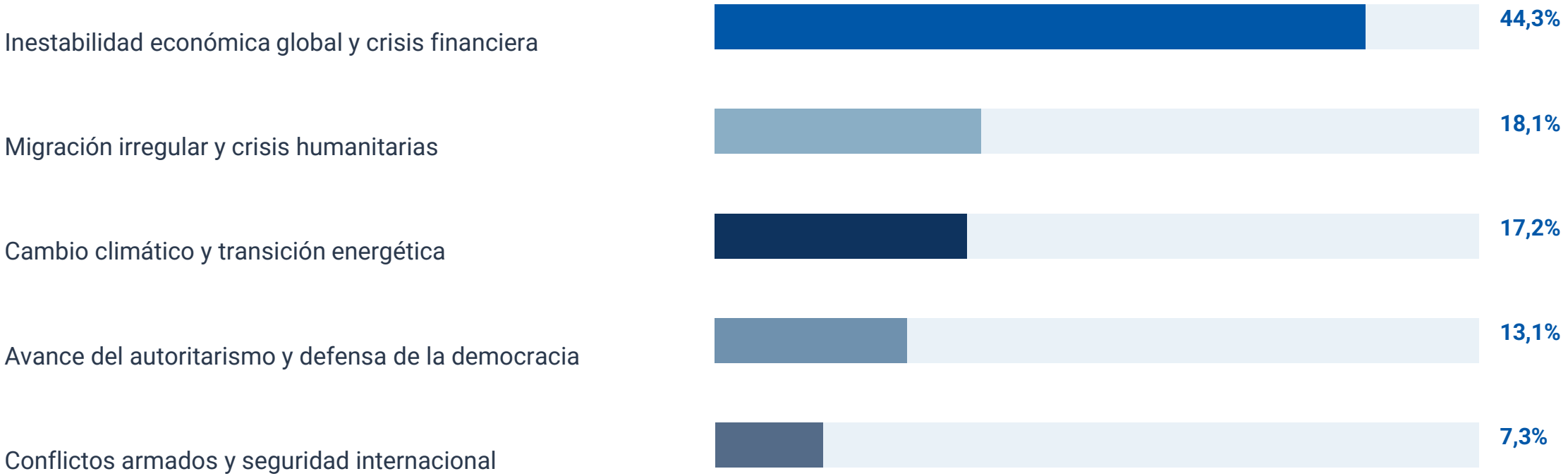

Base: 1.240 entrevistas completas · Datos ponderados · Octubre 2026

PRIORIDADES DE POLÍTICA EXTERIOR | EDAD

De los siguientes desafíos, ¿cuál considera que debería ser el más importante en la agenda de política exterior del gobierno del presidente Kast?

Alternativa de respuesta	18 a 34 años	35 a 54 años	55 años o más
Inestabilidad económica global	**44,8%**	46,4%	41,1%
Migración irregular y crisis humanitarias	**18,7%**	20,2%	15,0%
Cambio climático y transición energética	**19,9%**	13,7%	18,1%
Autoritarismo y defensa de la democracia	**6,9%**	13,5%	20,0%
Conflictos armados y seguridad internacional	**9,7%**	6,3%	5,8%

Base: 1.240 entrevistas completas · Datos ponderados · Octubre 2026

DESAFÍOS QUE REQUIEREN COOPERACIÓN INTERNACIONAL

Si tuviera que elegir dos desafíos existentes para Chile que, a su juicio, requieren de cooperación internacional para enfrentarlos eficazmente, ¿cuáles elegiría?

Alternativa de respuesta	Primera mención	Segunda mención[1]
Cambio climático	**12,7%**	9,5%
Migraciones	**11,9%**	8,1%
Pandemias	**1,7%**	1,1%
Ciberseguridad e IA	**6,7%**	4,2%
Narcotráfico y crimen organizado	**30,1%**	19,6%
Comercio e inversiones	**9,9%**	10,0%
Conflictos armados, paz y seguridad	**4,5%**	4,2%
Promoción y respeto de DD. HH.	**8,2%**	4,9%
Defensa democracia y gobernabilidad	**9,7%**	7,8%
No lo sé	**4,7%**	—

[1] Segunda mención: porcentaje sobre la base total (1.240 casos). “No aplica” en segunda mención: 30,7%.

COOPERACIÓN INTERNACIONAL | PRIMERA MENCIÓN POR EDAD

Si tuviera que elegir dos desafíos existentes para Chile que, a su juicio, requieren de cooperación internacional para enfrentarlos eficazmente, ¿cuáles elegiría?

Alternativa de respuesta	18 a 34 años	35 a 54 años	55 años o más
Cambio climático	**12,4%**	12,8%	12,8%
Migraciones	**15,7%**	11,4%	8,1%
Pandemias	**2,8%**	1,8%	0,3%
Ciberseguridad e IA	**6,2%**	7,8%	5,8%
Narcotráfico y crimen organizado	**24,0%**	33,1%	33,6%
Comercio e inversiones	**10,6%**	9,4%	9,4%
Conflictos armados y seguridad	**6,2%**	3,8%	3,3%
Promoción y respeto de DD. HH.	**9,4%**	6,7%	8,9%
Defensa democracia y gobernabilidad	**4,6%**	9,4%	16,1%
No lo sé	**8,1%**	3,8%	1,7%

Base: 1.240 entrevistas completas · Datos ponderados · Octubre 2026

RESULTADOS ENCUESTA 2025

Septiembre 2025

FICHA TÉCNICA | DISEÑO DEL ESTUDIO

TIPO DE ESTUDIO

Cuantitativo no probabilístico, mediante panel online autoadministrado.

UNIVERSO

Personas residentes en Chile, de 18 años o más, integrantes del panel online.

DISEÑO MUESTRAL

Estratificación y control de composición según sexo, edad, zona geográfica y grupo socioeconómico (GSE).

COBERTURA TERRITORIAL

Participantes de 180 comunas, cuya población equivale al 83,9% de la población nacional.

Fuente: ficha técnica suministrada por Tú Influyes para la medición de octubre de 2026.

FICHA TÉCNICA | TRABAJO DE CAMPO Y PRECISIÓN

9.501	1.481	105	1.376
Invitaciones enviadas	Entrevistas iniciadas	Abandonos	Entrevistas completas

Tasa de respuesta efectiva: 15,6% · Trabajo de campo: 24 al 28 de septiembre de 2025.

Precisión reportada en el informe original: margen de error estimado de ±2,6 puntos porcentuales bajo supuestos de muestreo aleatorio simple y confianza del 95%. Dado el diseño no probabilístico, este valor no debe interpretarse como margen de error inferencial del estudio.

El informe original describe ponderación según sexo, edad, zona geográfica y GSE.

PERFIL DE LA MUESTRA | DISTRIBUCIÓN PONDERADA

SEXO



EDAD



ZONA GEOGRÁFICA



GRUPO SOCIOECONÓMICO

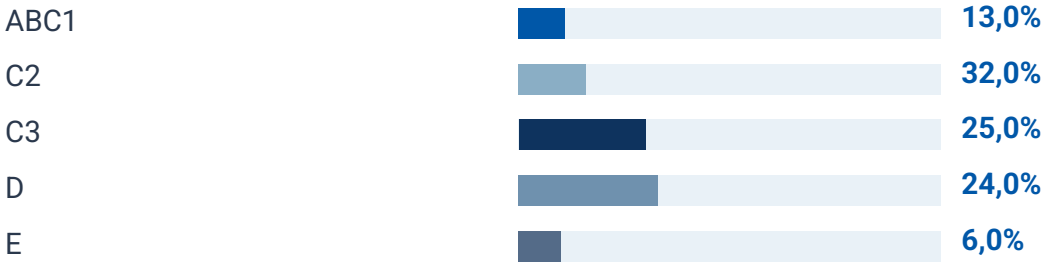

Distribuciones ponderadas según sexo, edad, zona y GSE. Base total: 1.240 casos.

FORTALECIMIENTO DE LAZOS

En el actual escenario de creciente tensión entre potencias, ¿con qué actor internacional considera que el futuro gobierno de Chile debería fortalecer sus lazos prioritariamente?

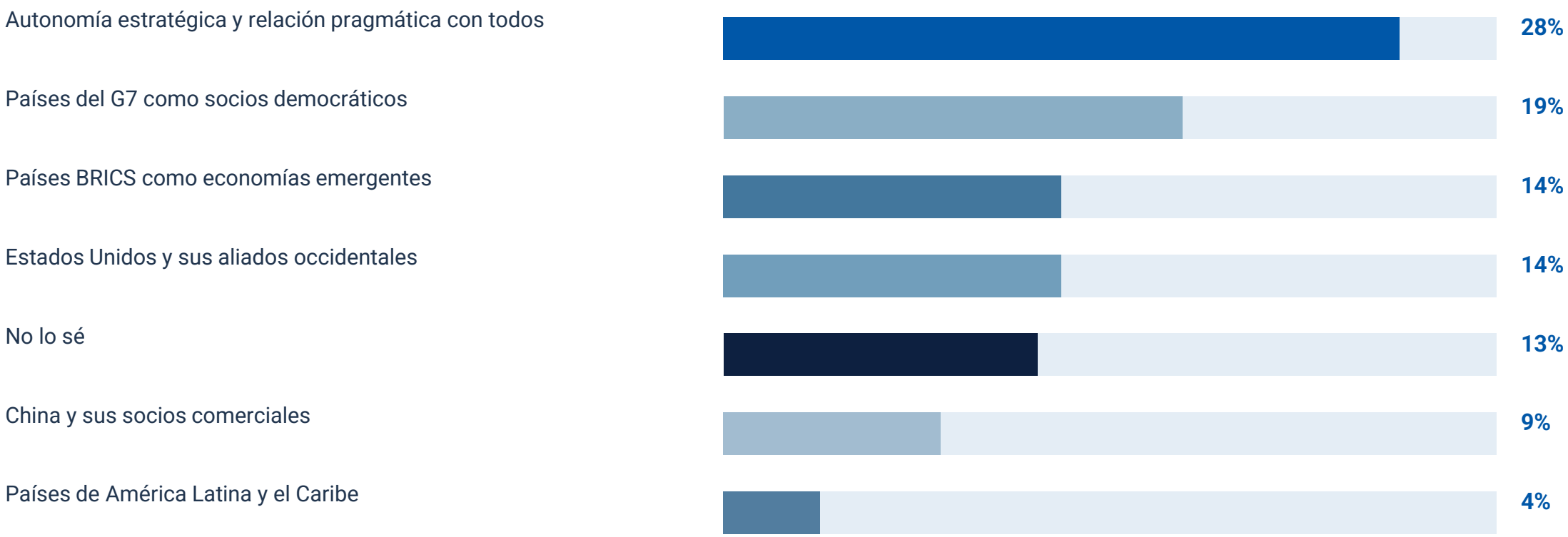

Base: 1.376 entrevistas válidas · Resultados ponderados · Septiembre 2025

FORTALECIMIENTO DE LAZOS | EDAD

En el actual escenario de creciente tensión entre potencias, ¿con qué actor internacional considera que el futuro gobierno de Chile debería fortalecer sus lazos prioritariamente?

Alternativa de respuesta	18 a 34 años	35 a 54 años	55 años o más
Autonomía estratégica	28%	27%	30%
G7	13%	23%	19%
BRICS	12%	12%	18%
EE. UU. y aliados	13%	14%	14%
No lo sé	18%	11%	7%
China y socios comerciales	9%	10%	8%
América Latina y el Caribe	6%	4%	4%

Base: 1.376 entrevistas válidas · Resultados ponderados · Septiembre 2025

POSTURA DEL FUTURO GOBIERNO | UCRANIA Y RUSIA

¿Cuál debería ser la postura del futuro gobierno de Chile ante el conflicto de Ucrania con Rusia?

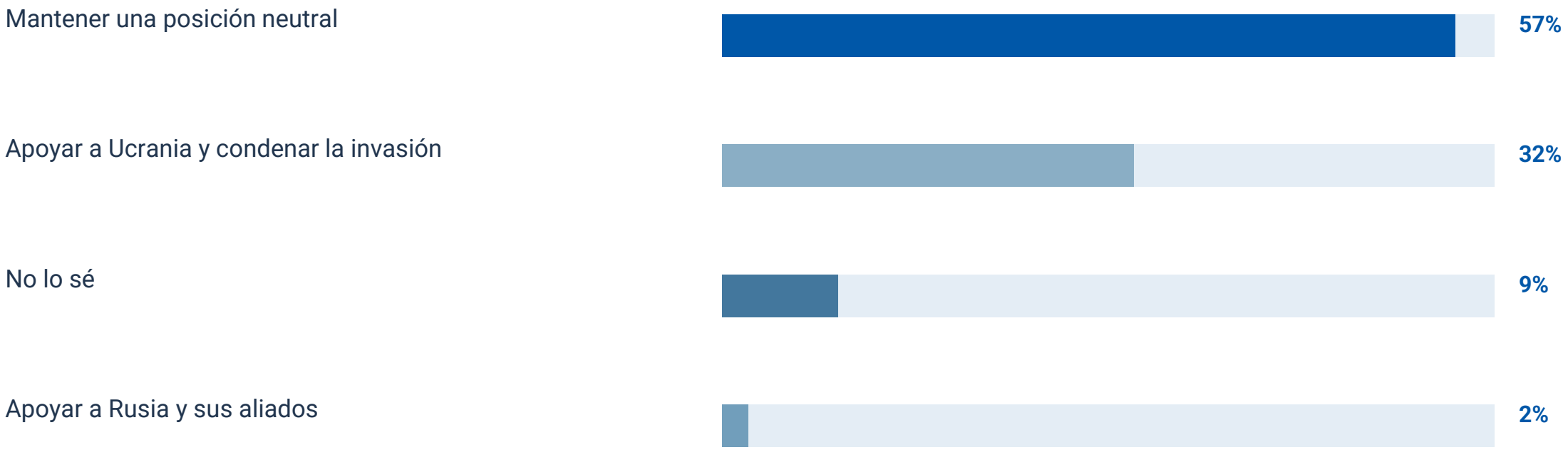

Base: 1.376 entrevistas válidas · Resultados ponderados · Septiembre 2025

UCRANIA Y RUSIA | GRUPO SOCIOECONÓMICO

¿Cuál debería ser la postura del futuro gobierno de Chile ante el conflicto de Ucrania con Rusia?

Alternativa de respuesta	ABC1	C2	C3	D	E
Mantener una posición neutral	49%	53%	59%	61%	57%
Apoyar a Ucrania y condenar la invasión	47%	40%	32%	25%	24%
No lo sé	2%	6%	7%	12%	18%
Apoyar a Rusia y sus aliados	2%	2%	2%	2%	1%

Base: 1.376 entrevistas válidas · Resultados ponderados · Septiembre 2025

POSTURA DEL FUTURO GOBIERNO | ISRAEL Y PALESTINA

¿Cuál debería ser la postura del futuro gobierno de Chile ante el conflicto de Israel con Palestina?



Base: 1.376 entrevistas válidas · Resultados ponderados · Septiembre 2025

ISRAEL Y PALESTINA | ZONA GEOGRÁFICA

¿Cuál debería ser la postura del futuro gobierno de Chile ante el conflicto de Israel con Palestina?

Alternativa de respuesta	Zona Norte	Zona Centro	Zona Sur
Equidistancia y diálogo	43%	31%	36%
Condenar acciones y apoyar cese al fuego	31%	38%	32%
No lo sé	11%	15%	14%
Apoyar derecho de Israel a defenderse	9%	9%	12%
Cortar relaciones diplomáticas/comerciales	7%	9%	6%

Base: 1.376 entrevistas válidas · Resultados ponderados · Septiembre 2025

ISRAEL Y PALESTINA | GRUPO SOCIOECONÓMICO

¿Cuál debería ser la postura del futuro gobierno de Chile ante el conflicto de Israel con Palestina?

Alternativa de respuesta	ABC1	C2	C3	D	E
Equidistancia y diálogo	29%	35%	35%	39%	34%
Condenar acciones y apoyar cese al fuego	47%	40%	38%	26%	27%
No lo sé	3%	7%	10%	18%	22%
Apoyar derecho de Israel a defenderse	9%	9%	10%	11%	11%
Cortar relaciones diplomáticas/comerciales	13%	9%	7%	6%	7%

Base: 1.376 entrevistas válidas · Resultados ponderados · Septiembre 2025

REFERENTES INTERNACIONALES | PRIMERA Y SEGUNDA MENCIÓN

Si tuviera que elegir a dos líderes internacionales como referentes en el estilo de conducción de las relaciones internacionales para el futuro gobierno de Chile, ¿a quiénes elegiría?

Alternativa de respuesta	Primera mención	Segunda mención
Barack Obama	28%	16%
Donald Trump	13%	9%
Angela Merkel	12%	17%
Jacinda Ardern	9%	12%
Luiz Inácio Lula da Silva	8%	8%
Giorgia Meloni	8%	10%
Claudia Sheinbaum	7%	10%
Xi Jinping	7%	8%
Javier Milei	5%	5%
Vladimir Putin	4%	5%

Porcentajes mostrados en el informe de 2025; cada columna corresponde a su orden de mención.

REFERENTES INTERNACIONALES | PRIMERA MENCIÓN POR SEXO

Si tuviera que elegir a dos líderes internacionales como referentes en el estilo de conducción de las relaciones internacionales para el futuro gobierno de Chile, ¿a quiénes elegiría?

Referente	Hombres	Mujeres
Barack Obama	22%	33%
Donald Trump	10%	16%
Angela Merkel	12%	12%
Jacinda Ardern	8%	9%
Luiz Inácio Lula da Silva	11%	6%
Giorgia Meloni	10%	6%
Claudia Sheinbaum	8%	7%
Xi Jinping	10%	3%
Javier Milei	5%	5%
Vladimir Putin	5%	3%

Base: 1.376 entrevistas válidas · Resultados ponderados · Septiembre 2025

PRIORIDADES DE LA POLÍTICA EXTERIOR

De los siguientes desafíos, ¿cuál considera que debería ser el más importante en la agenda de política exterior del futuro gobierno de Chile?

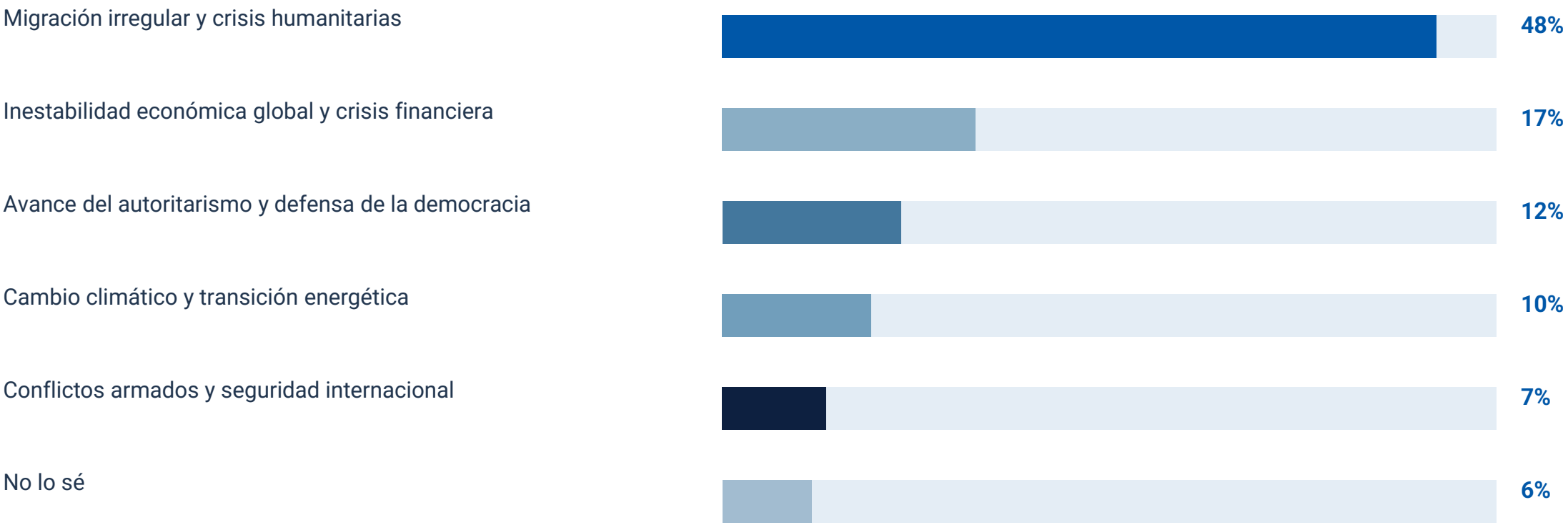

Base: 1.376 entrevistas válidas · Resultados ponderados · Septiembre 2025

PRIORIDADES DE POLÍTICA EXTERIOR | EDAD

De los siguientes desafíos, ¿cuál considera que debería ser el más importante en la agenda de política exterior del futuro gobierno de Chile?

Alternativa de respuesta	18 a 34 años	35 a 54 años	55 años o más
Migración irregular y crisis humanitarias	45%	48%	52%
Inestabilidad económica global	15%	22%	14%
Autoritarismo y defensa de la democracia	9%	10%	18%
Cambio climático y transición energética	12%	7%	10%
Conflictos armados y seguridad internacional	8%	8%	4%
No lo sé	11%	5%	3%

Base: 1.376 entrevistas válidas · Resultados ponderados · Septiembre 2025

DESAFÍOS QUE REQUIEREN COOPERACIÓN INTERNACIONAL

Si tuviera que elegir dos desafíos existentes para Chile que, a su juicio, requieren de cooperación internacional para enfrentarlos eficazmente, ¿cuáles elegiría?

Alternativa de respuesta	Primera mención	Segunda mención
Migraciones	44%	13%
Narcotráfico y crimen organizado	25%	45%
Cambio climático	13%	6%
Ciberseguridad e inteligencia artificial	4%	5%
Defensa de la democracia y gobernabilidad	4%	8%
Comercio e inversiones internacionales	4%	9%
Promoción y respeto de los derechos humanos	3%	5%
Conflictos armados, paz y seguridad	3%	7%
Pandemias	1%	2%

Base: 1.376 entrevistas válidas · Resultados ponderados · Septiembre 2025

COOPERACIÓN INTERNACIONAL | PRIMERA MENCIÓN POR EDAD

Si tuviera que elegir dos desafíos existentes para Chile que, a su juicio, requieren de cooperación internacional para enfrentarlos eficazmente, ¿cuáles elegiría?

Alternativa de respuesta	18 a 34 años	35 a 54 años	55 años o más
Migraciones	44%	47%	39%
Narcotráfico y crimen organizado	20%	26%	32%
Cambio climático	12%	11%	15%
Ciberseguridad e IA	6%	3%	3%
Defensa de democracia y gobernabilidad	3%	3%	5%
Comercio e inversiones internacionales	4%	4%	2%
Promoción y respeto de DD. HH.	6%	3%	1%
Conflictos armados y seguridad	4%	2%	2%
Pandemias	1%	1%	1%

Base: 1.376 entrevistas válidas · Resultados ponderados · Septiembre 2025

COMPARACIÓN TENDENCIAL DESCRIPTIVA

2025 - 2026

NOTA METODOLÓGICA

Se advierte al lector que la comparación entre ambas mediciones no debe ser interpretado como un panel longitudinal puro ni como una medición paramétrica absoluta de variación marginal. El objetivo analítico de esta comparación no radica en estimar diferencias porcentuales rígidas a nivel de punto muestral, sino en **identificar la dirección, magnitud y persistencia de las tendencias estructurales de la opinión pública chilena** ante el cambio de coyuntura política e internacional. Se trata de un ejercicio de **seguimiento tendencial descriptivo para estimular la reflexión política y académica.**

Fuente: Análisis interno Centro de Estudios de Política Internacional

COMPARACIÓN TENDENCIAL DESCRIPTIVA (2025 – 2026)

Cinco indicadores para leer los desplazamientos y continuidades de la opinión ciudadana.

Autonomía estratégica	28% →	**49.4%**	**+21,4 pp**
Neutralidad ante Rusia–Ucrania	57% →	**75.3%**	**+18,3 pp**
Economía como prioridad exterior	17% →	**44.3%**	**+27,3 pp**
Migración como prioridad exterior	48% →	**18.1%**	**-29,9 pp**
Cese al fuego / condena acciones de Israel	34% →	**33.8%**	**-0,2 pp**

Variaciones en puntos porcentuales (pp). Datos descriptivos de encuestas no probabilísticas; las alternativas de respuesta no son idénticas en todas las preguntas.

COMPARACIÓN TENDENCIAL DESCRIPTIVA (2025 – 2026)

¿Con qué actor internacional debería fortalecer lazos prioritariamente el gobierno de Chile?

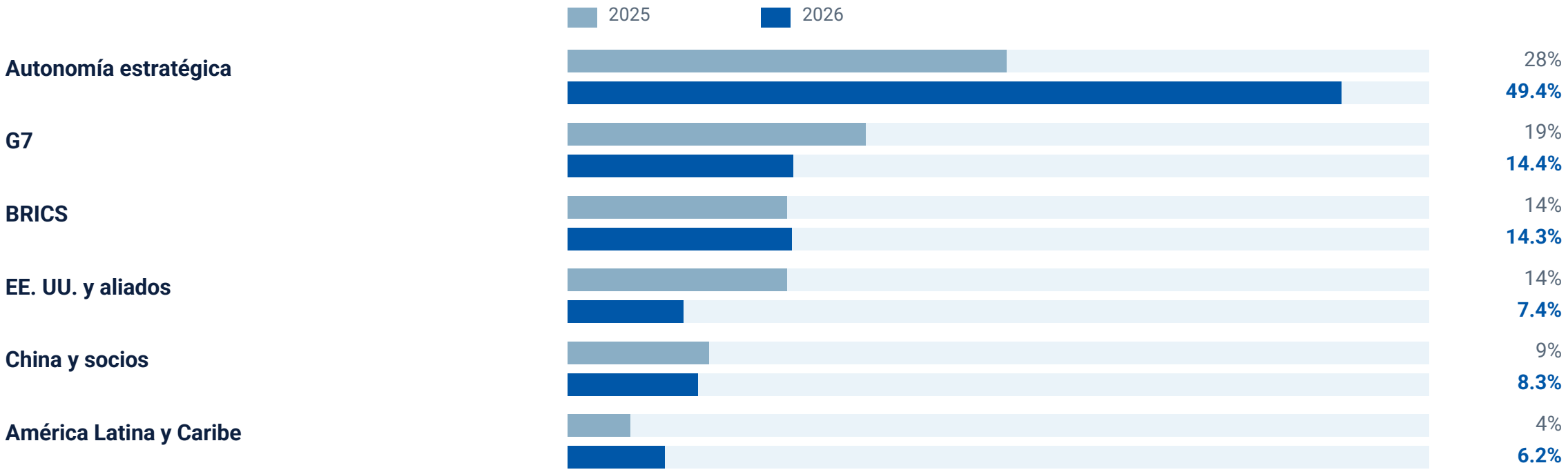

+21,4 pp La preferencia por una relación pragmática con todos supera ampliamente a las opciones de alineamiento.

Precaución: en 2025 existía la alternativa «No lo sé» (13%); no aparece en la medición 2026. Además, cambia la referencia al futuro gobierno por el gobierno del presidente Kast.

COMPARACIÓN TENDENCIAL DESCRIPTIVA (2025 – 2026)

¿Con qué actor internacional debería fortalecer lazos prioritariamente el gobierno de Chile?

Porcentaje que prefiere autonomía estratégica, según tramo de edad.

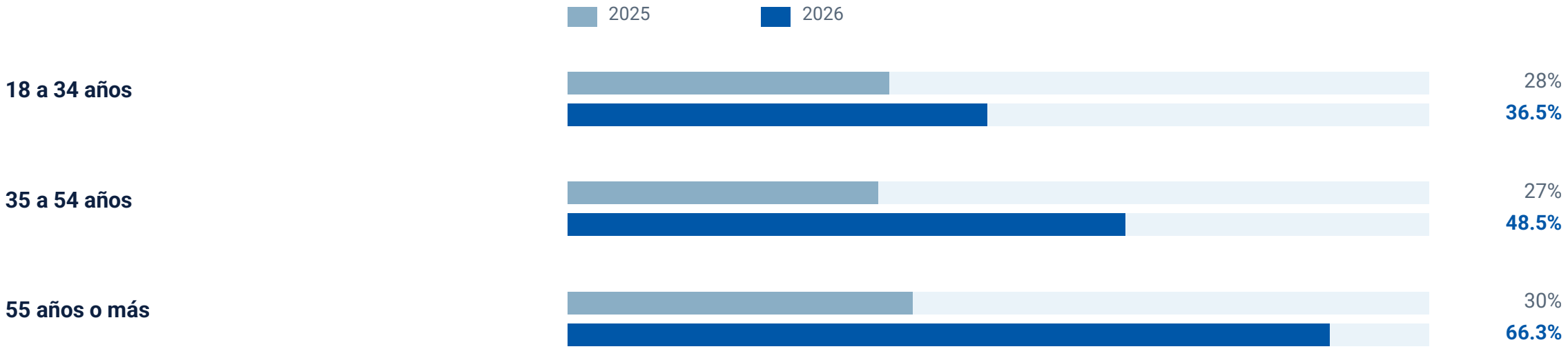

55 años o más La preferencia pasa de 30% a 66,3%; el contraste es mayor que en los demás tramos de edad.

Porcentajes ponderados; edades equivalentes en ambas mediciones. Las diferencias pueden estar afectadas por la ausencia de «No lo sé» en 2026.

COMPARACIÓN TENDENCIAL DESCRIPTIVA (2025 – 2026)

¿Cuál debería ser la postura del gobierno de Chile ante el conflicto entre Ucrania y Rusia?

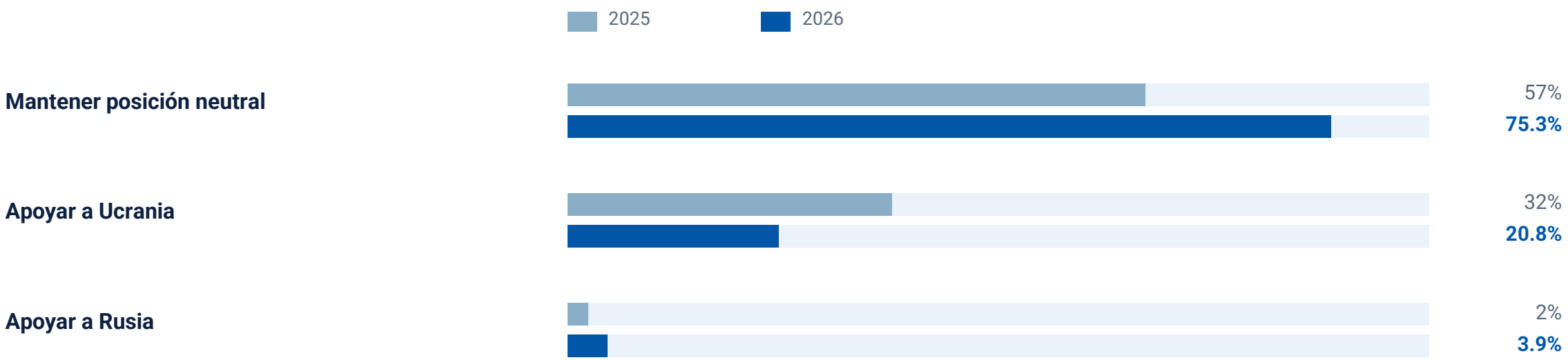

+18,3 pp La neutralidad es la respuesta mayoritaria en ambas encuestas y alcanza tres cuartas partes en 2026.

2025 incluía «No lo sé» (9%); 2026 no incorpora esa alternativa. Los resultados se presentan como contrastes descriptivos, no como cambios causales.

COMPARACIÓN TENDENCIAL DESCRIPTIVA (2025 – 2026)

Comparación de la proporción que declara preferir una postura neutral entre Ucrania y Rusia.

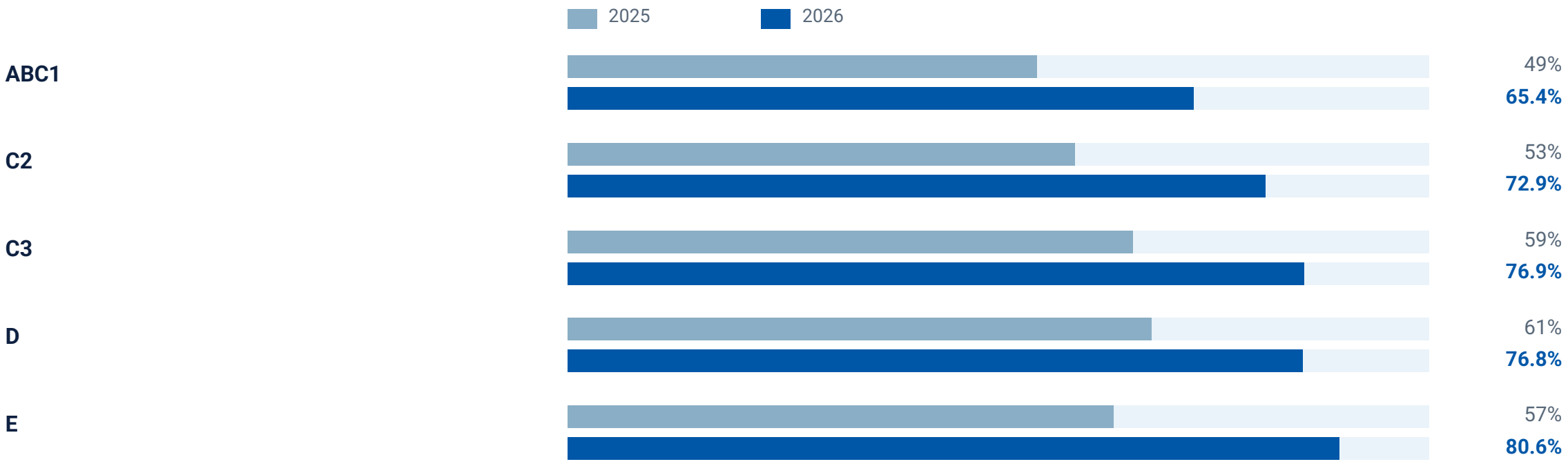

Brecha transversal La neutralidad es la opción más elegida en los cinco grupos socioeconómicos de 2026.

2025 reporta porcentajes enteros y 2026 un decimal; 2025 incluía «No lo sé».

COMPARACIÓN TENDENCIAL DESCRIPTIVA (2025 – 2026)

Comparación de alternativas comunes frente al conflicto entre Israel y Palestina.

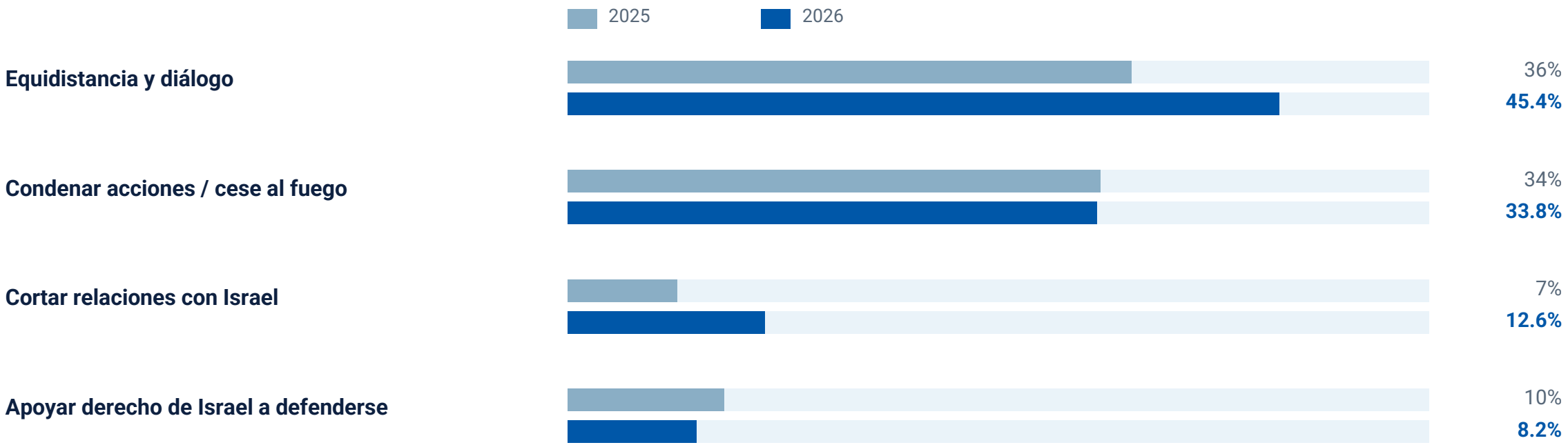

–0,2 pp La opción de condenar las acciones de Israel y apoyar un cese al fuego permanece prácticamente estable.

La opción «No lo sé» (13%) de 2025 no aparece en 2026. La alternativa de cese al fuego mantiene una cifra muy similar, pese al cambio de composición de respuestas.

COMPARACIÓN TENDENCIAL DESCRIPTIVA (2025 – 2026)

¿Cuál debería ser el desafío más importante de la agenda de política exterior?

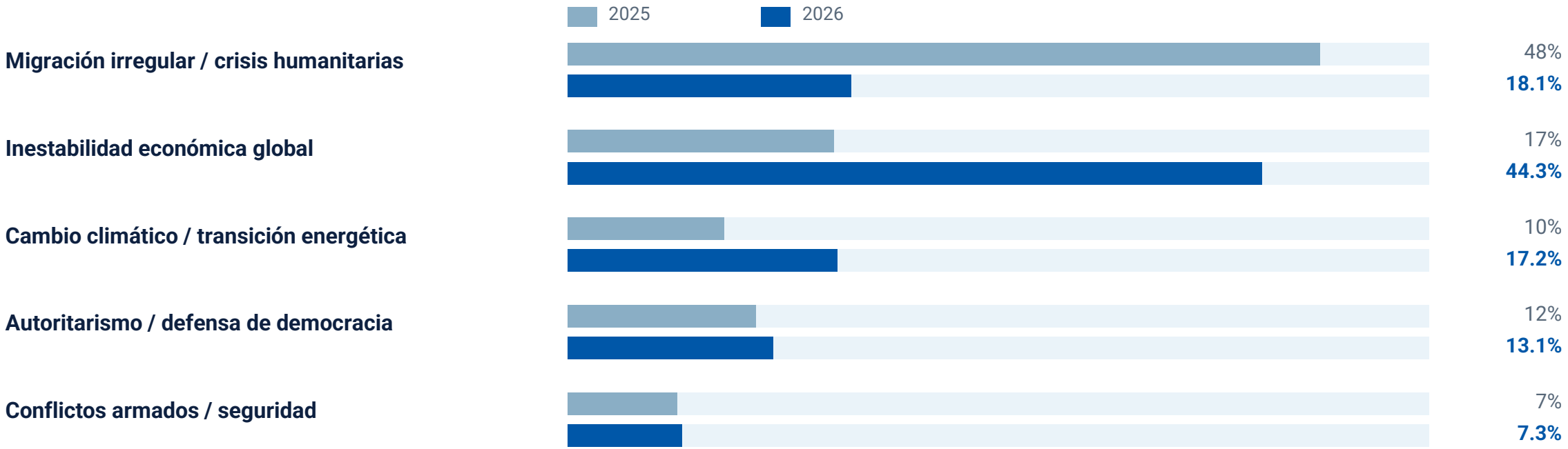

Cambio de eje La economía se sitúa primera en 2026 (44,3%), mientras migración desciende al segundo lugar (18,1%).

En 2025 la alternativa «No lo sé» concentró 6%; no aparece en la medición 2026. La jerarquía cambia de manera marcada, con distinta formulación temporal del gobierno.

COMPARACIÓN TENDENCIAL DESCRIPTIVA (2025 – 2026)

Evolución de las dos principales prioridades de política exterior del conjunto de personas encuestadas.

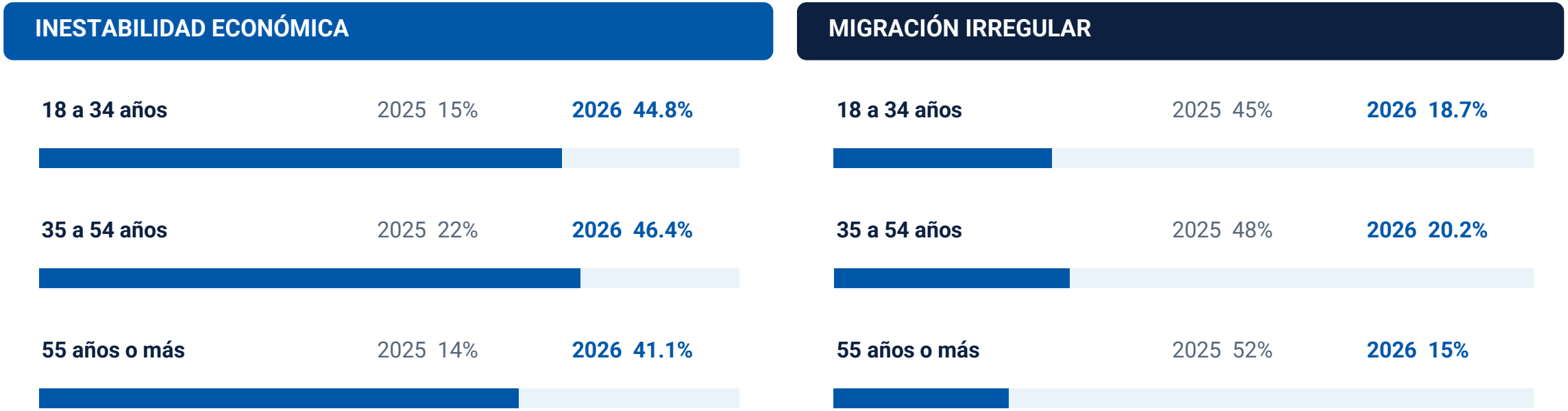

Tres generaciones En todos los tramos de edad, economía supera migración como prioridad exterior en 2026.

Cada porcentaje corresponde al grupo de edad y año respectivo; resultados ponderados. La alternativa «No lo sé» no se ofreció en 2026.

COMPARACIÓN TENDENCIAL DESCRIPTIVA (2025 – 2026)

¿Qué desafíos para Chile requieren cooperación internacional? Comparación de la primera elección.

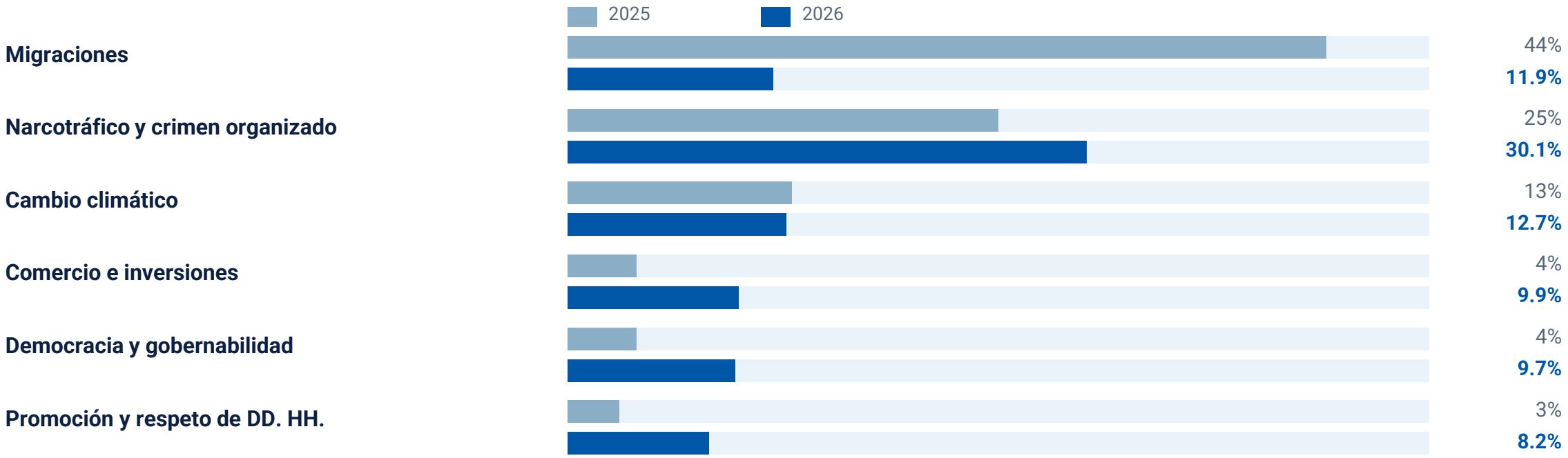

Crimen organizado Pasa al primer lugar en 2026 (30,1% de las primeras menciones), desplazando a migraciones.

Comparación de primera mención (no suma de primera y segunda). En 2026 aparece «No lo sé» (4,7%); la medición de 2025 no presenta esa respuesta en el gráfico publicado.

COMPARACIÓN TENDENCIAL DESCRIPTIVA (2025 – 2026)

¿Qué desafíos para Chile requieren cooperación internacional?

Primeras y segundas menciones de **narcotráfico y crimen organizado**.



Lectura relevante En 2026 gana peso como primera prioridad, aunque baja su frecuencia como segunda mención.

Cada cifra es porcentaje de encuestados que eligió esa opción en el orden señalado. No sumar entre años sin considerar la distinta proporción de segundas respuestas registradas.

COMPARACIÓN TENDENCIAL DESCRIPTIVA (2025 – 2026)

Solo líderes presentes en ambas listas · primera mención.

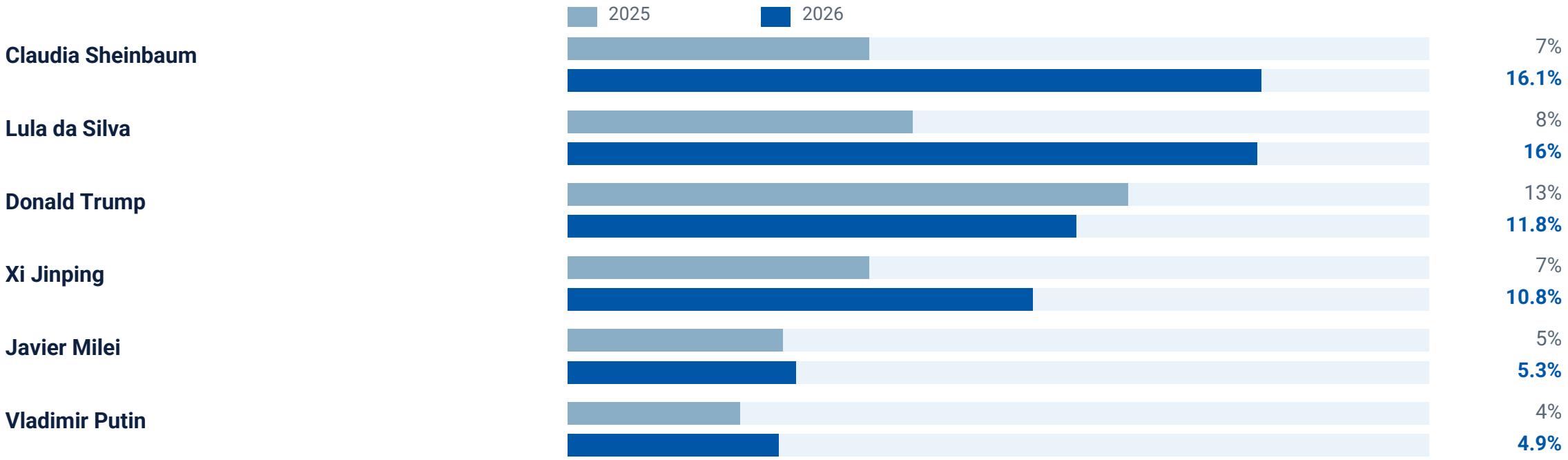

35% en 2026 No identifica un referente entre los nombres propuestos; la lista y la no respuesta condicionan la comparación.

Las listas de nombres cambian: en 2025 figuraban Obama, Merkel, Ardern y Meloni; no están en 2026. Además, en 2026 «No lo sé» llega al 35%. No es válido leer las diferencias como evolución directa de popularidad.

LECTURA COMPARADA | HALLAZGOS Y LIMITACIONES

Pistas para la interpretación pública de ambas mediciones.

CAMBIOS DESTACADOS	Autonomía estratégica (+21,4 pp), neutralidad ante Rusia–Ucrania (+18,3 pp) y prioridad económica (+27,3 pp).
CONTINUIDADES	Condenar las acciones de Israel y apoyar un cese al fuego se mantiene cerca de 34%; cambio climático como prioridad de cooperación registra 13% y 12,7% en primera mención.
DIFERENCIAS GENERACIONALES	Autonomía estratégica destaca entre los mayores de 55 años; economía encabeza la agenda en todos los tramos en 2026.
CAUTELAS PARA LA DIFUSIÓN	Cambian algunas alternativas («No lo sé»), los liderazgos ofrecidos y la referencia al gobierno; se deben tratar como comparaciones descriptivas.

Nota metodológica general: estudios online no probabilísticos, con bases distintas (2025: 1.376; 2026: 1.240); por tanto, no inferir significación estadística de las diferencias.

INTERPRETACIÓN PRELIMINAR DE LOS RESULTADOS

AUTONOMÍA ESTRATÉGICA

En general, la percepción ciudadana no concibe la política exterior como un espacio para alineamientos ideológicos y doctrinales. La demanda de la población es por mantener una autonomía estratégica y pragmática (49,1%) que puede interpretarse como una estrategia de autoprotección ciudadana: Los ciudadanos demandan que el presidente Kast desarrolle una diplomacia utilitaria, capaz de negociar con Estados Unidos sin poner en peligro la relación con China ni con el resto de los bloques.

CONTINGENCIA INTERNACIONAL

Se observa que la opinión de los chilenos es sensible a la contingencia internacional. Si en 2025 la atención se concentraba en la crisis migratoria (43,41%) el 2026 se traslada a la inestabilidad económica global. Del mismo modo, el narcotráfico y el crimen organizado (49,65%) se consolida como la prioridad en materia de cooperación internacional. La ciudadanía comprende que en un mundo globalizado los problemas económicos y relativos al crimen organizado no se solucionan con políticas nacionales y requieren la diplomacia de los acuerdos trasnacionales.

Fuente: Análisis interno Centro de Estudios de Política Internacional

INTERPRETACIÓN PRELIMINAR DE LOS RESULTADOS

CONFLICTOS BÉLICOS

Se aprecia con claridad que la postura de los chilenos frente a los conflictos bélicos es mayoritariamente de neutralidad. Tres de cada cuatro chilenos mantienen esta opinión frente al conflicto Ucrania-Rusia y el 45,36% exige equidistancia respecto del conflicto de Gaza, aunque una porción minoritaria apoya decididamente a Israel (10,03%). Aparentemente, los chilenos privilegian la paz interna y la solución de los problemas económico y no tomar partido por conflictos lejanos donde chile presenta un bajo grado de incidencia.

PRAGMATISMO

Cuando las opiniones de los chilenos se examinan a la luz de las variables sociodemográficas se observa que el pragmatismo se aprecia en todos los niveles socioeconómicos del país y en las distintas macrozonas. Sin embargo, los mayores de 55 años son los principales promotores de las posiciones neutrales, mientras que los jóvenes se encuentran más inclinados a explorar alianzas competitivas y promueven agendas relacionadas con la transición energética y tecnológica.

Fuente: Análisis interno Centro de Estudios de Política Internacional

INTERPRETACIÓN PRELIMINAR DE LOS RESULTADOS

LIDERAZGOS

Respecto de los liderazgos, se aprecia una fragmentación de las opiniones y ninguno de los líderes actuales en ejercicio logra concentrar la adhesión ciudadana. Es notable que un alto porcentaje de chilenos no se identifique con nadie (34,96%). Aparentemente, la época de los grandes liderazgos carismáticos que influían las relaciones internacionales ha pasado y la relevancia de algunos de los líderes contemporáneos se esfuma con suma rapidez.

SÍNTESIS

En síntesis, los ciudadanos chilenos entienden que la política exterior debe estar guía por los beneficios que proporciona a la satisfacción de las necesidades concretas de la población nacional. En otras palabras, la política exterior se legitima si contribuye a solucionar los problemas económicos, de seguridad y estabilidad democrática interna y se mantienen lejos de posiciones ideológicas tradicionales. Entonces, el desafío del gobierno consiste en compatibilizar la política internacional con resultados concretos que beneficien directamente a la población. La gente ya no busca grandes transformaciones sino solución de los problemas que enfrenta en su vida cotidiana. Se advierte que la población chilena transita desde los valores asociados al progreso a los relacionados con la protección y la seguridad

Fuente: Análisis interno Centro de Estudios de Política Internacional

JCEN



CEPI

Centro de Estudios de
Política Internacional
Universidad Central de Chile

cepi@ucentral.cl

cepi.ucentral.cl